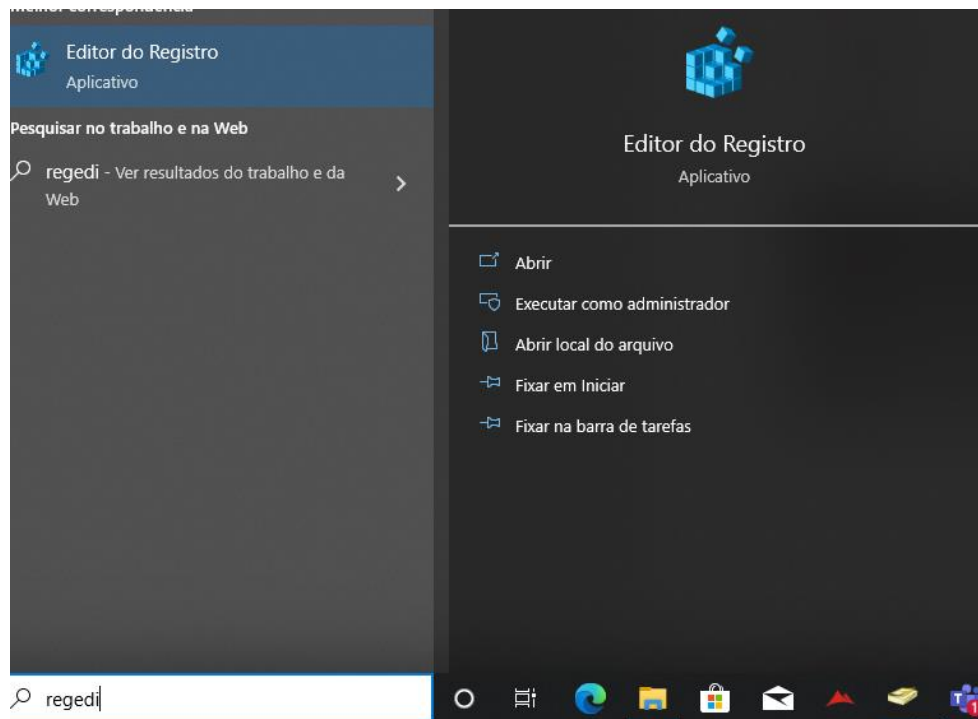
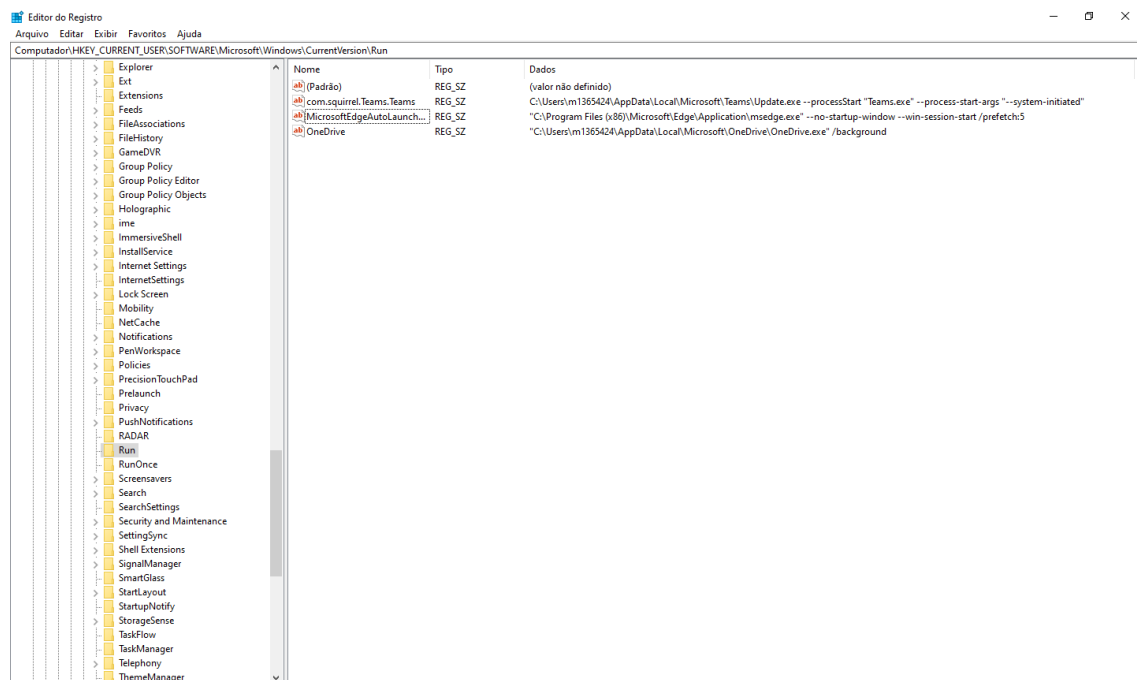


Dicas para realizar a limpeza nas máquinas infectadas na CAMG.

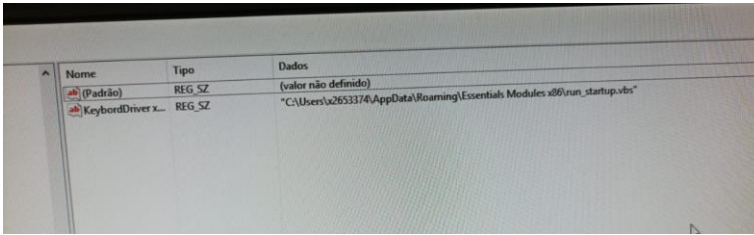
Abra o Editor de registro:



Computador\HKEY_CURRENT_USER\SOFTWARE\Microsoft\Windows\CurrentVersion\Run



Exemplo do vírus encontrado:



Nome dos vírus na máquina infectada:

- run_startup.vbs
- run_startup_lc_mac.vbs
- winhost32.exe
- lmhostsec2.exe
- microsoftexp.exe
- netconfigegp.exe
- porttcpghost.exe
- run.vbs
- syscomnet.exe
- winhost32.exe

Caso o usuário principal esteja com o vírus será necessário formatar a máquina.

Se for a máquina nova com o SO original de Fábrica, exclua as chaves do vírus rode o antivírus completo.

Em segurança do dispositivo, ative o isolamento de núcleo em detalhes de isolamento de núcleo.

Segurança do Windows

Segurança do dispositivo

A segurança está incorporada ao dispositivo.

- Isolamento de núcleo**
A segurança baseada em virtualização protege as partes principais do dispositivo.
[Detalhes de isolamento de núcleo](#)
- Processador de segurança**
O processador de segurança, chamado o Trusted Platform Module (TPM), fornece criptografia adicional ao dispositivo.
[Detalhes do processador de segurança](#)
- Inicialização segura**
A inicialização segura está ativada, impedindo que software mal-intencionado seja carregado quando o dispositivo for iniciado.
[Saiba mais](#)

O dispositivo atende aos requisitos de segurança de hardware padrão.
[Saiba mais](#)

Vídeos da Comunidade do Windows
[Saiba mais sobre Segurança de dispositivo](#)

Perguntas?
[Obter ajuda](#)

Ajude a melhorar a Segurança do Windows
[Envie seus comentários](#)

Altere suas configurações de privacidade
Exiba e altere as configurações de privacidade do seu dispositivo Windows 10.
[Configurações de privacidade](#)
[Painel de privacidade](#)
[Política de Privacidade](#)